

## Innov-ís Série A

- Système perfectionné d'enfilage de l'aiguille
- Commandes centralisées pratiques à portée de main
- Mise en place rapide de la canette horizontale
- Touche point de renfort
- Abaissement des 7 griffes d'entraînement
- Support App 



Vous apprenez tout juste à coudre ou vous pratiquez la couture depuis quelques années, nous savons que vous recherchez une machine à la fois fiable et flexible. Une machine qui vous aide à réaliser toutes sortes de projets créatifs et pratiques.

C'est pourquoi nous avons conçu notre nouvelle série A spécialement pour vous. Rapide, facile à comprendre et riche en fonctionnalités. Vous apprécierez sa douceur, sa force et même son entraînement sur toutes sortes de tissus, du denim épais au jersey extensible en passant par les tissus délicats.



## Innov-is A16

L'Innov-is A16 est le choix idéal pour passer du stade de novice à un utilisateur progressant dans l'Art de l'aiguille.

Sa molette simple d'emploi facilite la sélection des points.

Avec son système d'enfilage de l'aiguille avancé et sa mise en place rapide de la canette, vous serez prêt à coudre en quelques secondes.

La simplicité n'est pas synonyme de compromis. L'Innov-is A16 possède toutes les fonctions essentielles, que vous soyez un débutant complet ou un utilisateur intermédiaire accompli.

## Innov-is A50

Vous cherchez à passer au niveau de couture supérieur ? L'Innov-is A50 intègre une gamme impressionnante de 50 points utilitaires et décoratifs. Idéale pour exprimer votre créativité à travers une gamme de projets, de la mode au quilting.

Sa molette électronique intuitive vous permet de faire votre choix parmi une grande variété de points.

Les touches simples et le large écran LCD offrent un réglage facile et précis.

L'Innov-is A50, c'est la rencontre harmonieuse de la polyvalence et de la simplicité.

## Innov-is A80

L'Innov-is A80 vous offre la liberté de coudre quand, comment et où bon vous semble !

Légère, elle est livrée avec un capot rigide, vous pourrez ainsi facilement la transporter en cours de couture ou chez des amis.

Avec 80 points intégrés, dont 8 styles de boutonnière, cette machine conviviale convient à tous les projets.

Le large écran LCD vous fournit des informations utiles. Ses caractéristiques comme la position de l'aiguille et le variateur de vitesse de couture font de l'A80 la machine idéale pour tous les types de travaux de couture créative.

### Principales caractéristiques de l'A16

- 16 points, dont 3 styles de boutonnière en 1 seule étape
- Système perfectionné d'enfilage de l'aiguille avancé
- Touche point de renfort
- Mise en place rapide de la canette horizontale
- Position d'arrêt de l'aiguille (haut/bas)
- Réglage de la longueur et de la largeur de point
- Touche marche/arrêt
- Variateur de vitesse de couture
- Housse de protection souple

### Principales caractéristiques de l'A50


- 50 points, dont 5 styles de boutonnière en 1 seule étape
- Système perfectionné d'enfilage de l'aiguille avancé
- Touche point de renfort
- Mise en place rapide de la canette horizontale
- Position d'arrêt de l'aiguille (haut/bas)
- Réglage de la longueur et de la largeur de point
- Touche marche/arrêt
- Variateur de vitesse de couture
- Housse de protection souple
- Mode aiguille jumelée

### Principales caractéristiques de l'A80

- 80 points, dont 8 styles de boutonnière en 1 seule étape
- Système perfectionné d'enfilage de l'aiguille avancé
- Touche point de renfort
- Mise en place rapide de la canette horizontale
- Position d'arrêt de l'aiguille (haut/bas)
- Réglage de la longueur et de la largeur de point
- Touche marche/arrêt
- Variateur de vitesse de couture
- Mode aiguille jumelée
- Capot rigide



# Polyvalence



## Innov-is A150

L'Innov-is A150 a été conçue pour vous accompagner à mesure que vos compétences et votre créativité grandissent !

Personnalisez vos projets avec l'impressionnante variété de 150 points décoratifs et 4 polices de caractères. Créez des monogrammes et des étiquettes pour personnaliser votre projet. Combinez, copiez en miroir ou dupliquez des points pour créer vos propres motifs personnels.

Dotée de fonctions recherchées comme un très large écran LCD, un coupe-fil automatique et le clavier électronique pour une sélection rapide, l'A150 vous offre une multitude de possibilités créatives, sans les soucis qui vont avec.

### Principales caractéristiques de l'A150

- 150 points, dont 10 styles de boutonnière et 4 polices de caractères
- Clavier électronique pour une sélection rapide
- Système perfectionné d'enfilage de l'aiguille avancé
- Touche point de renfort
- Mise en place rapide de la canette horizontale
- Position d'arrêt de l'aiguille (haut/bas)
- Réglage de la longueur et de la largeur de point
- Touche marche/arrêt
- Variateur de vitesse de couture
- Touche coupe-fil automatique
- Combinaisons de points
- Capot rigide






Nous comprenons que vous voulez une machine à coudre simple et prête à coudre le plus rapidement possible. Quand vous avez une bonne idée, vous avez simplement envie de la mettre en pratique. C'est pourquoi nous avons conçu ces différents modèles Innov-is série A, simples à utiliser et sachant répondre à toutes les envies créatives.

# Simplicité



## Système automatique d'enfilage de l'aiguille avancé

L'enfilage du fil n'a jamais été aussi simple grâce à ce système d'enfilage avancé et les guides d'enfilage faciles à suivre.



Voir la vidéo



## Mise en place rapide de la canette horizontale

Il vous suffit de placer une canette pleine et de passer le fil dans le sens de la flèche. C'est prêt !



## Système de remplissage de la canette

Le remplissage de la canette est simple et rapide.



## Éclairage LED

Une lumière vive mais douce éclaire efficacement votre espace de travail et facilite le travail sur les tissus sombres.



## Commandes conviviales et intuitives

Les commandes centralisées et à portée de main facilitent vraiment la couture. Tout a été étudié pour rendre vos manipulations rapides et un contrôle des fonctions du bout des doigts.



## Variateur de vitesse de couture

Le variateur de vitesse règle la vitesse de couture de lente à rapide.



## Écran LCD

Le large écran LCD affiche automatiquement toutes les informations importantes du point sélectionné, comme sa largeur, sa longueur et le type de pied de biche requis.

## Caractéristiques supplémentaires en détail

### Message d'erreur

Un message d'erreur s'affiche sur l'écran LCD pour vous avertir d'un réglage incorrect.

### Pied de biche encliquetable

Changez aisément et rapidement de pied de biche.

### Bras libre

Idéal pour coudre des éléments en tube comme des manches, bas de pantalon, etc ...

### Touche marche/arrêt

Très pratique, la touche bouton marche/arrêt vous permet d'utiliser la machine avec ou sans pédale rhéostat.

### Compartment à accessoires

Rangez tous les accessoires de votre machine dans cet ingénieux compartiment.

### Couture sécurisée

La série A est équipée d'un capteur de plaque à aiguille pour votre sécurité lors des manipulations.



# Qualité

La série A est synonyme de couture de qualité. Grâce au pied J plus long, aux griffes d'entraînement aiguës et à la barre à aiguille fixe, chaque point est parfait.



### Point de renfort

Réalise des points de renfort en point de noeud en début et en fin de couture d'une simple pression sur une touche.



### Point inverse/de renfort automatique

Coud automatiquement des points de renfort par une couture arrière en début et en fin de couture, pour une finition professionnelle et soignée.



### Boutonnieres automatiques

La fonction boutonnière automatique à la taille du bouton permet de créer des boutonnières parfaitement uniformes en une seule étape.



### Entraînement 7 griffes

Des griffes d'entraînement supplémentaires garantissent un entraînement tout en douceur, pour une qualité de couture inégalable. Vous pouvez réaliser des coutures nettes sur tous les types de tissus, de la soie au denim.

## Caractéristiques supplémentaires en détail

### Réglage de la tension du fil supérieur

Pour obtenir la meilleure qualité de points sur différents types de tissus, réglez la tension du fil supérieur.

### Position d'arrêt de l'aiguille

Choisissez votre préférence : aiguille piquée ou relevée lorsque vous interrompez votre couture. Idéal pour pivoter, coudre des angles ou assembler les tissus.

### Abaissement des griffes d'entraînement

Les 7 griffes d'entraînement peuvent être abaissées aisément, très utile pour le quilting ou la couture en piqué libre.

### Couture robuste

Les modèles de la série A ont une pénétration d'aiguille extrapoussante, nécessaire pour les tissus comme le denim.

## Caractéristiques spécifiques à l'A150

### Coupe-fil automatique

Coupez soigneusement les fils à la fin de la couture grâce à la touche coupe-fil. Plus d'excédent de fils à couper manuellement à la fin du projet !

### Grande polyvalence dans les points de couture

Copiez en miroir, dupliquez ou combinez des points et visualisez le résultat à l'écran avant de coudre. Faites votre choix parmi 150 points, dont 4 polices de caractères.

### Plus large écran LCD et clavier de sélection électronique.

Créez facilement des combinaisons de points sur le grand écran LCD à l'aide du clavier électronique intuitif.

### Touche pied de biche/changement d'aiguille

Il n'est pas nécessaire d'éteindre l'A150 pour changer d'aiguille ou de pied. Finis les accidents lors des changements de ces éléments !






## Le compagnon de voyage idéal

Les machines de la série A sont légères et portables. Vous pouvez ainsi exprimer votre créativité en déplacement, en cours ou avec vos amis.

Certains de ces modèles sont livrés avec un capot rigide, qui protège votre machine contre les chocs et les éraflures.



# Choisissez le modèle qui vous convient



Caractéristiques	A16	A50	A80	A150
Nombre de points *	16	50	80	150
Boutonnieres en une seule étape	3	5	8	10
Sélection de points	Molette	Molette électronique	Molette électronique	Clavier
Écran LCD	6,6 cm	6,6 cm	6,6 cm	9,2 cm
Message d'erreur	✓	✓	✓	✓
Commandes centralisées pratiques	✓	✓	✓	✓
Système perfectionné d'enfilage de l'aiguille	✓	✓	✓	✓
Touche point de renfort	✓ (sans éclairage)	✓	✓	✓
7 griffes d'entraînement	✓	✓	✓	✓
Mise en place rapide de la canette horizontale	✓	✓	✓	✓
Éclairage LED	✓	✓	✓	✓
Bras libre	✓	✓	✓	✓
Abaissement des griffes d'entraînement	✓	✓	✓	✓
Remplissage de la canette	✓	✓	✓	✓
Position d'arrêt de l'aiguille (haut/bas)	✓	✓	✓	✓
Réglage de la tension du fil supérieur	✓	✓	✓	✓
Bouton antibasculer du pied de biche	✓	✓	✓	✓
Pied de biche encliquetable	✓	✓	✓	✓
Variateur de vitesse de couture	✓	✓	✓	✓
Point inverse / de renfort	✓	✓	✓	✓
Compartiment à accessoires	✓	✓	✓	✓
Protection	Housse souple	Housse souple	Capot rigide	Capot rigide
Mode aiguille jumelée		✓	✓	✓
Polices de caractères intégrées				4
Touche coupe-fil automatique				✓
Variateur de vitesse transformable en réglage de la largeur du zigzag				✓
Combinaisons de points				✓
Effet miroir				✓
Répétition couture simple				✓
Poids	6,4 kg	6,5 kg	6,5 kg	6,5 kg

\* y compris styles de boutonnieres





# À vos côtés

Chez Brother, nous sommes toujours à vos côtés et nous serons là à chaque étape de votre parcours de couture. Nos vidéos d'initiation et notre application de support ne sont qu'à un clic de souris, alors téléchargez-les dès aujourd'hui. Nous avons créé des vidéos pratiques pour vous aider à donner libre cours à votre créativité et vous inspirer. Retrouvez-les sur notre site internet.

## Application Brother SupportCenter

Trouvez de l'aide, des conseils et des projets faciles à comprendre grâce à l'application SupportCenter de Brother.



### Ce que vous trouverez via l'application Brother SupportCenter :

- Manuel d'utilisation (format PDF)
- Suggestion de combinaison de tissu, de type d'aiguille et de fil
- Utilisation des accessoires standards et optionnels
- Tableau des motifs de points
- Courtes vidéos sur l'utilisation des machines et la réalisation d'ouvrages

# Accessoires en option

Créez encore plus avec votre Innov-is série A. Explorez notre gamme d'accessoires pour trouver l'inspiration. Votre imagination est la seule limite !



Pour plus d'informations, contactez votre Spécialiste ou rendez-vous sur [sewingcraft.brother.eu](http://sewingcraft.brother.eu).

@brothersewingcraft



France: @brothersewing.fr  
Belgique: @brothersewing.be.fr



Votre Spécialiste Brother :



**brother**  
at your side